

# ESPOSITORE A FOGLIA - ART.852

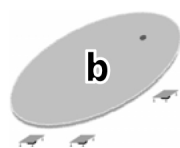


## Materiale in dotazione:

- 1 tubo Ø50 mm h1480 mm (a);
- 1 base in MDF (b);
- 7 tubi Ø55 mm h201 mm (c);
- 2 ripiani plex (630X370) (d);
- 2 ripiani plex (530X320) (e);
- 2 ripiani plex (430X270) (f);
- 1 ripiano plex (190X120) (g);
- 1 base metallica (h);
- 1 busta.

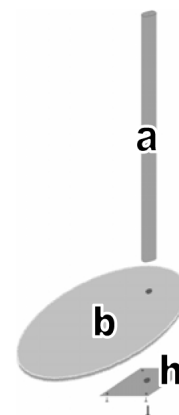


### 1)



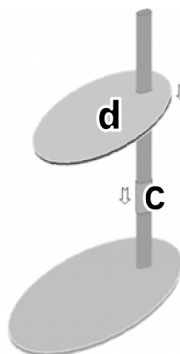
Montare i piedi in dotazione alla base in MDF(b) nelle posizioni indicate dai fori sottostanti la base stessa.

### 2)



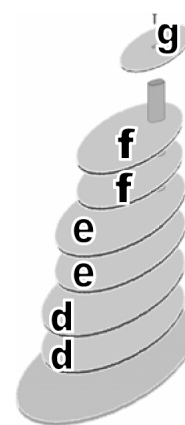
Unire il tubo Ø50 mm h1480 mm(a) con la base(b), fissando la base metallica(h) nella parte bassa con le viti in dotazione come riportato in figura.

### 3)



Successivamente inserire nel tubo Ø50 mm il primo dei 7 tubi Ø55 mm che servirà da sostegno per il primo ripiano in plexiglass (630X370)(d).

### 4)



Ripetere l'operazione precedente per i restanti ripiani (d, e, f), ed infine apporre il ripiano (190X120)(g) fermandolo con vite M10 e rondella presenti nel kit di montaggio.