

GONDOLA DI TESTA - ART.411,185 - L

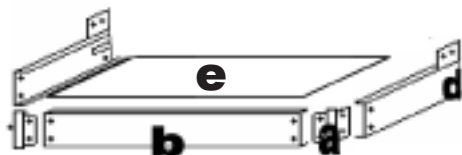


Materiale in dotazione:

- 3 montanti di ferro (b) cm 88
- 2 montanti di ferro con piastra (d) cm 42
- 2 montanti di ferro (f) cm 172
- 6 angolari (4 con foro filettato, 2 senza) (a)
- 2 pannelli MDF (h) cm 49x90
- 2 giunti (art. 215) (i) cm 90
- 2 pannelli MDF (g) cm 124x90
- 1 pannello MDF (e) cm 90x44
- coprifresata in alluminio (c) cm 89,9
- 1 traverso
- busta di montaggio



1)



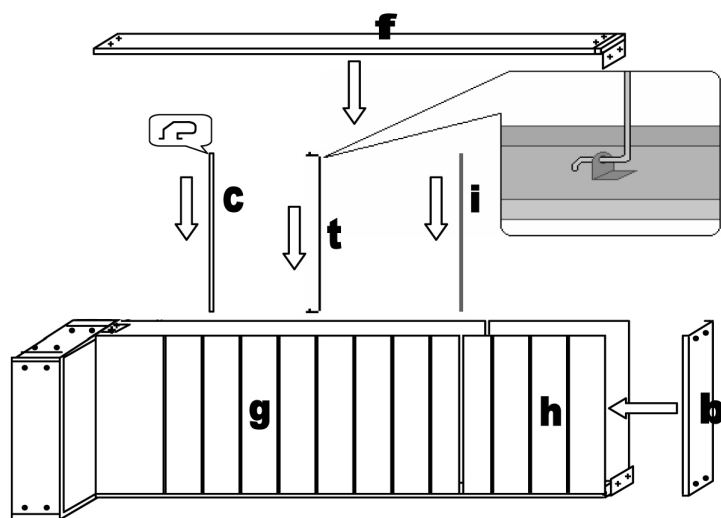
2)




Congiungere i 4 angolari (con foro filettato (a)) con i montanti con piastra (d) e senza (b), posizionando i pannelli lisci (e) come da figura. Al termine dell'operazione avvitare i piedini.

Avvitare un montante (f) con le viti e i dadi nella busta in dotazione. Ribaltare successivamente la base come da figura 2.

3)



4)



Inserire i pannelli (g) ed infilare nelle fresate i copriguida (c) nel verso indicato dalla figura sx. Immettere il pannello (h) di fianco al pannello (g) con annesso giunto (i) precedentemente attaccato. Inserire il traverso (t) nei fianchi (f) come figura dx. Applicare ai 2 montanti (f) gli angolari ed infine unire il montante (b) rimanente all'insieme.