

CREMAGLIERA - ART 1201



Materiale per cremagliera:

Cremagliera art.1201

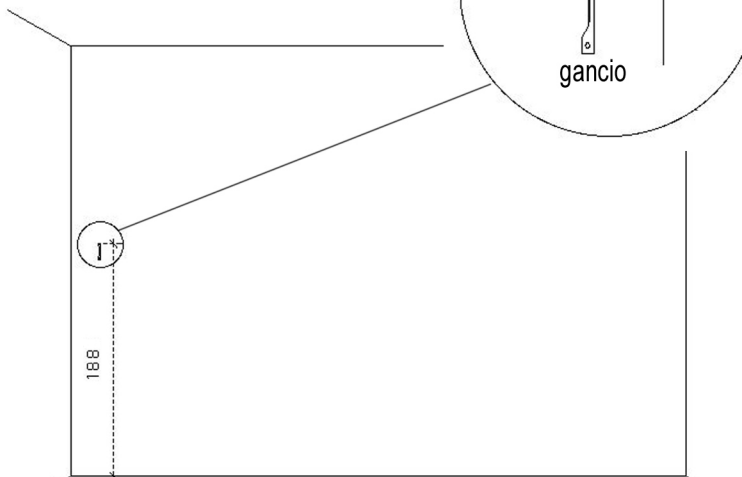
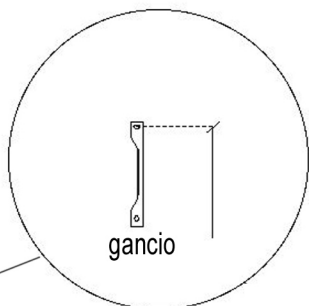
Ganci

zoccolino art.223

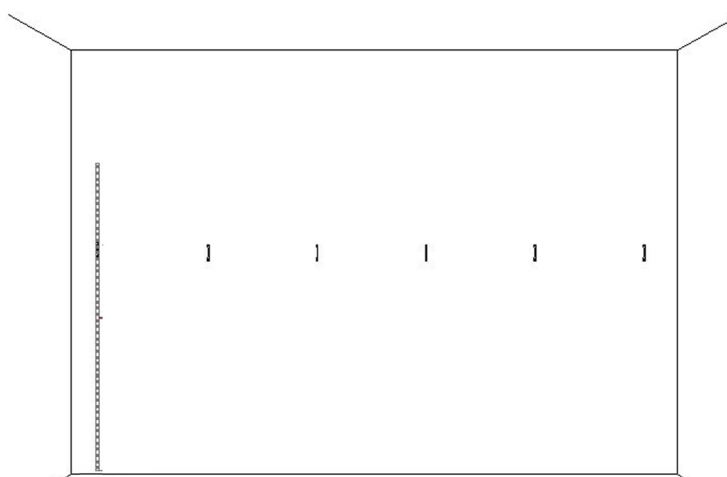
Angolare di finitura art.222

Pannelli art.1211 o 1211/C

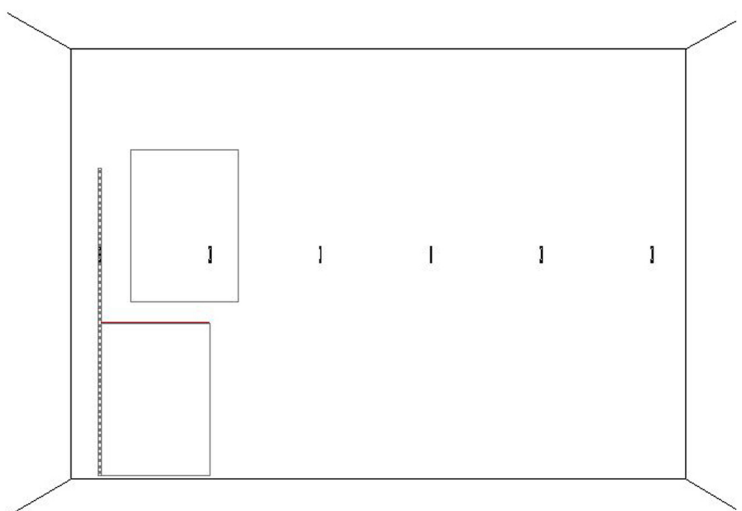
viti 4.5x60mm



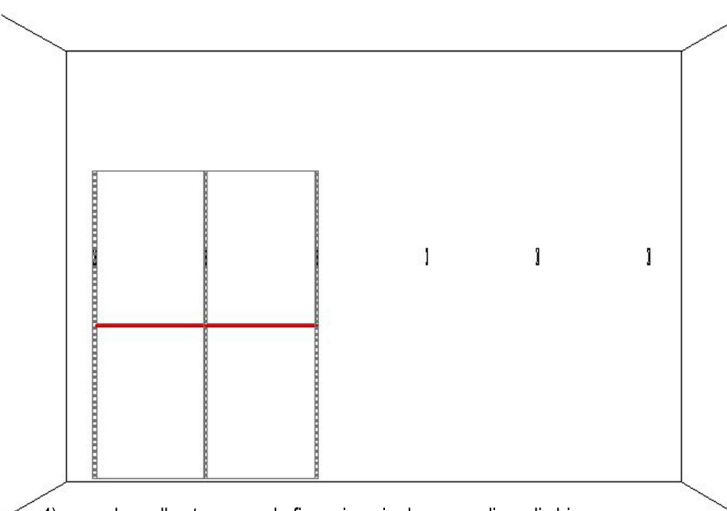
1) fissare tutti i ganci a muro ad una altezza di 188cm aiutandosi con una livella, con un un interasse di 90 cm l'uno dall'altro.



2) Iniziando da un lato agganciare la prima cremagliera(art1201) e fissarla a muro con le viti in dotazione 4,5x60mm



3) Inserire il primo pannello in basso quindi il giunto (art.215) e il pannello superiore aiutandosi con degli spessori(posti in terra) tenere il bordo superiore a filo della cremagliera.



4) procedere allo stesso modo fino a inserire la cremagliera di chiusura. Inserire, infine, gli appositi profili di finitura in alto(art.222) e in basso (art.223).

