

ESPOSITORE TAVOLINO - ART.842

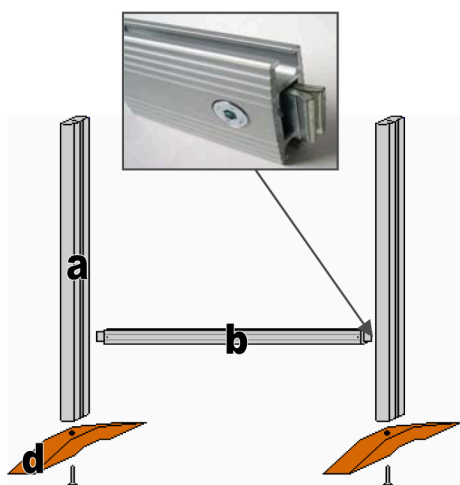


Materiale in dotazione:

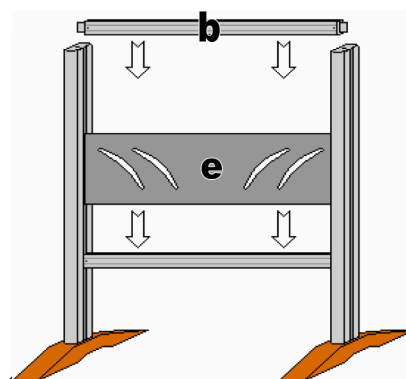
- 2 piantoni (a);
- 1 top (c);
- 2 piedi in legno (d);
- 2 barre separatrice (b);
- 1 pannello (e);
- 2 reggiripiani (f);
- busta ferramenta.



1)



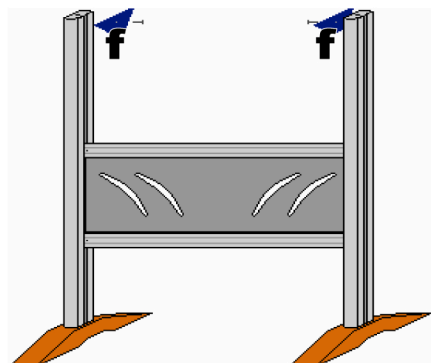
2)



Montare i piedi(d) ai piantoni(a) avvalendosi delle viti M10 e, successivamente, congiungere le due parti premontate alla barra separatrice(b) con viti e divaricatori come nel riquadro in figura 1.

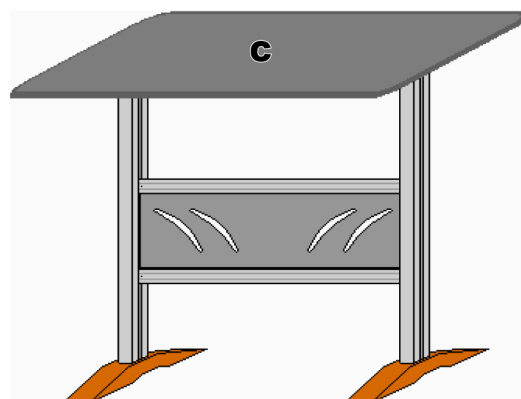
Posizionare il pannello(e) facendolo scorrere tra i piantoni e, in seguito, montare la seconda barra separatrice(b).

3)



Congiungere i 2 reggiripiani(f) ai piantoni utilizzando le viti e i dadi quadri in dotazione.

4)



Infine apporre il top(c) fissandolo, dalla parte inferiore, ai reggiripiani con le viti autofilettanti 4x20 presenti nella busta.