

# CESTONE - ART.451

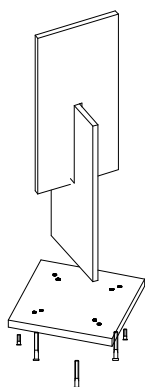


Materiale in dotazione:

- base (b)
- top (t)
- 2 piedi (p)
- 4 colonnette in alluminio(c)
- 4 griglie (g)
- busta ferramenta

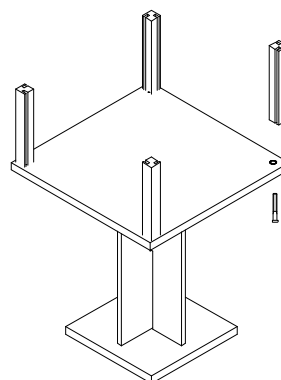


1)



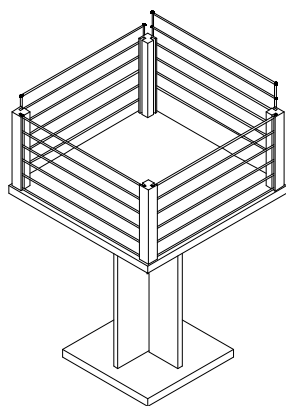
1) Incrociare i piedi come nel disegno ed avvitare la base inserendo anche i piedini in gomma.

2)



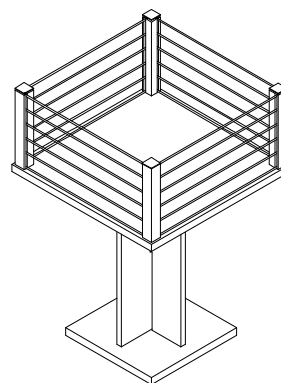
2) Fissare il top sul piede con le apposite viti e le spinette; avvitare le colonnine in alluminio

3)



3) Inserire le griglie.

4)



4) inserire i tappi di chiusura.